











ELEZIONI REGIONALI EMILIA-ROMAGNA 2014

PRESIDENTE REGIONE 2014

Sezioni: 23 su 23

Sezioni: 23 su 23

Candidati e Liste

Candidato	Voti	Perc. Lista		Voti	Perc. Eletti
BONACCINI STEFANO	2.406	49,20%	 PARTITO DEMOCRATICO	2.123	45,67%
			 SINISTRA ECOLOGIA LIBERTA'	134	2,88%
			 EMILIA ROMAGNA CIVICA AMBIENTE CULTURA DIRITTI LAVORO	49	1,05%
			 CENTRO DEMOCRATICO DEMOCRAZIA SOLIDALE CENTRO CON BONACCINI	48	1,03%
FABBRI ALAN	1.625	33,23%	 LEGA NORD EMILIA E ROMAGNA SALVINI	992	21,34%
			 FORZA ITALIA BERLUSCONI	394	8,47%
			 FRATELLI D'ITALIA ALLEANZA NAZIONALE	92	1,98%
QUINTAVALLA MARIA CRISTINA	214	4,38%	 L'ALTRA EMILIA ROMAGNA	206	4,43%
GIBERTONI GIULIA	585	11,96%	 MOVIMENTO CINQUE STELLE BEPPEGRILLO.IT	557	11,98%
RONDONI ALESSANDRO	55	1,12%	 NCD EMILIA-ROMAGNA POPOLARE UDC PPE	54	1,16%
MAZZANTI MAURIZIO	5	0,10%		0	0,00%